

let op: al het klooien is op eigen risico! ;)

Lekker samen klooien!

Klooi koffer voor kinderen en grote mensen die samen aan de slag willen
klooi koffer #5: MakeDo - kartonschroeven



hele rare grote karton-dingen!!!



Let op: dit is een **testkoffer**
wat vinden jullie ervan?

Wat is dit?

Voor jullie ligt een Klooi-koffer.

In een Klooi-koffer zit materiaal en gereedschap om samen iets te maken dat jullie leuk lijkt.

In deze koffer vinden jullie MakeDo schroeven, een zaagje en een schroevendraaier. En natuurlijk wat karton.

Hoe werkt het?

De koffer is bedoeld om samen iets te maken.

Leuk voor iedereen vanaf groep 1.

Hoeveel tijd kost het?

Je kunt in 10 minuten al iets maken, maar er ook lekker lang mee bezig zijn. Wat jullie willen! Laat je inspireren door de voorbeelden :)

Kan iedereen dit?

Ja! Ook als je nog nooit iets technisch hebt gedaan.

Ik wil graag wat zeggen...


Dit is een testkoffer: die is nog niet af. Als je over deze koffer iets wilt zeggen of je hebt een andere vraag of opmerking, graag! Mail me op astrid@lekkersamenklooien.nl

Op www.lekkersamenklooien.nl vind je nog meer klooi-koffers. Ze zijn er voor alle kinderen tussen 4 en 12 jaar! (En hun ouders natuurlijk ;) Klooi-koffers bestellen doe je via Conrad, onze partner: klooi-koffers@conrad.nl.

Sharing is caring!

Op lekkersamenklooien.nl vind je Klooi-kofferboekjes digitaal. Je mag ze downloaden, delen en printen, maar alleen als je aan de Creative Commons licentie houdt.

(Naamsvermelding-NietCommercieel-GeenAfgelideWerken 4.0 Internationaal)



In de klooi-offer:

MakeDo:

- schroeven
- schroevendraaier
- zaag/priem
- (golf)karton

Zelf regelen:

- nog meer karton!
- ander knutselspul

MakeDo is speciaal gemaakt om makkelijk in karton te zagen en schroeven. Zo bouw je van een oude doos zo een geweldig kasteel.

Dit heb je: Zaag&priem

→
Dit is je
priem.



Schroevendraaier


Past precies op de schroeven!
Probeer maar.

Schroeven

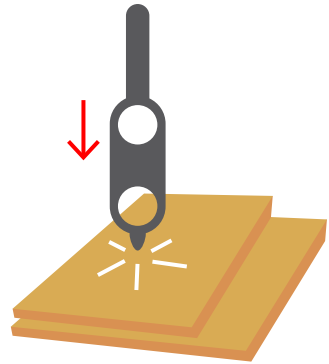
Schroeven heb je in 2 maten.



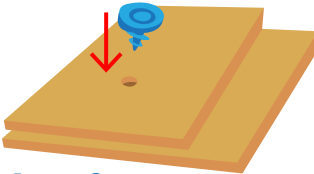
Zo gebruik je MakeDo



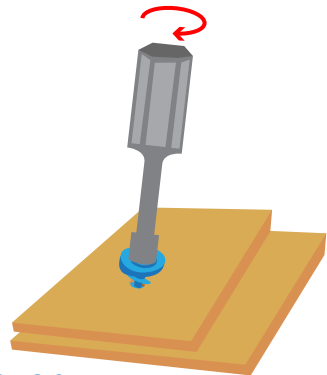
1. zagen
zaag je karton op
de goede maat



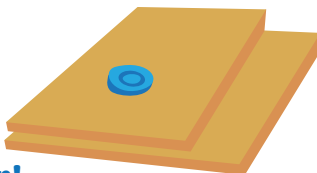
2. prikken
prik een gat waar
je schroef komt.



3. schroef
duw je schroef in
het gat.



4. schroeven
draai je schroef
stevig aan



5. klaar!
tadaaa: muurvast



Heb je alles?

Verzamel de materialen die jullie willen gebruiken.

Haal dozen bij de supermarkt of bewaar doosjes van verpakkingen. Die zijn mooi omdat ze gekleurd zijn.

Let op:
bananendozen zijn heel dik, die zagen moeilijk.

Stiften zijn ook leuk.

En misschien **touwtjes**, **lintjes** en **mooi papier**.



En nu jullie plan...

Kijk goed naar al je materiaal.
Wat kun je ermee?

Verzin het zelf, of kies één van
de ideeën die je hier vindt.



**Maak iets
dat groter
is dan
jezelf.**



**Maak
een
fantasie
dier.**



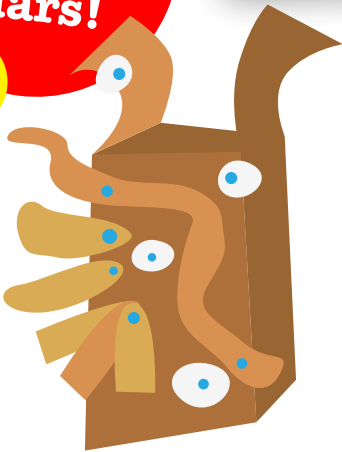
**Maak
iets dat
beweegt.**

A girl with dark hair, wearing a blue shirt, blue pants, and yellow boots, stands next to a small, brown cardboard creature. The creature has a red mouth and blue dots for eyes. The girl is touching the creature's head.

Of iets
dat heel
ingewikkeld
is.



Maak
iets heel
raars!



Dit geweldige, vreemde
ding is een hotel gemaakt
door Tim. Hij werkte er
bijna een hele dag aan.
Samen met zijn vader!

Dat was leuk...

Tenminste dat hopen we!
Laten jullie weten wat jullie van
deze koffer vonden? Mail naar:
astrid@lekkersamenklooien.nl



Op dit boekje (en alle andere materialen van Klooikoffers en Lekkersamenklooien) rust een licentie. Dit betekent dat ik mijn werk graag deel en dat het door anderen gebruikt mag worden, op voorwaarde dat:

- netjes mijn naam en de bron vermeld wordt
- het niet gebruikt wordt voor commerciële doelen

Creative commons: Naamsvermelding-NietCommercieel-GeenAfgeleideWerken 4.0 Internationaal.



**Klooi-koffers zijn een idee van Astrid Poot.
Conrad is de trotse partner van
Stichting Lekkersamenklooien en de Klooi-koffers.
Meer op: www.lekkersamenklooien.nl**

Gebruik van de Klooi-koffer en de inhoud is voor eigen risico. Stichting Lekkersamenklooien en Conrad zijn niet verantwoordelijk voor eventuele schade en ongelukken. De klooi-koffer dient uitsluitend te worden gebruikt in een educatieve schoolomgeving samen met een volwassene of thuis onder ouderlijk toezicht.